



PREMIUM STATION

DURCHDACHT, KOMFORTABEL & SICHER






Designed by **PININFARINA**

Die Konstruktion im Look der italienischen Designschmiede Pininfarina entspricht in jeder Hinsicht den höchsten Anforderungen des Unternehmens an Gestaltung, Innovation und Technologie. Dabei wird vor allem maximale Funktionalität in Betrieb und Wartung großgeschrieben. Dank markanter technischer und gestalterischer Neuerungen wird aus der Station somit ein echter Alleskönner.


Verminderte SCHNEE- & WINDLASTEN

Dank der ausgeklügelten Formgebung ist es gelungen, die Schnee- und Windlasten auf ein Minimum zu reduzieren. Dadurch ist das gesamte Bauwerk inklusive der Fundamente nicht unnötigen Zusatzlasten ausgesetzt.



ÜBERDACHUNG DER FAHRZEUGE


Auf den ersten Blick fällt bereits die deutlich breitere Stationsüberdachung auf, welche die darunter fahrenden Fahrzeuge komplett abdeckt. Dies sorgt für mehr Passagierkomfort aufgrund des optimierten Regen- und Schneeschutzes.



DER STATIONSAUFSTIEG

Deutlich sicherer und komfortabler ist der Aufstieg ins Stationsinnere. Die Treppe hat nur mehr eine Neigung von 45 Grad und wird vom vorderen in den hinteren Bereich der Station verlagert, wo die Fahrzeuge mit geringerer Geschwindigkeit verkehren.





BELÜFTUNG

Das Lüftungssystem wurde so konzipiert, dass es je nach Bedarf und klimatischen Bedingungen angepasst werden kann. Das heißt, die Lüftungselemente können in Anzahl und Position variieren und wahlweise unten oder oben, automatisch oder manuell ausgeschwenkt werden. Die Lüftungsleistung ist somit fast unbegrenzt wählbar.

Mehr PLATZ und noch mehr SICHERHEIT

LEITNER setzt auch auf funktionelle Neuerungen, welche die Arbeiten in der Station noch praktikabler und sicherer machen. Das neue Stations-Design samt längerer Verkleidung erleichtert auch die Seilkontrolle. Für diese steht nunmehr ein größerer einsehbarer Bereich von ca. 2 Metern Länge zur Verfügung.

DACHAUFSTIEG

Neu gestaltet ist auch der Aufstieg auf das Dach, der nun vom Stationsinneren möglich ist. Das Besondere daran ist, dass der Seilbahnbedienstete nicht durch eine Dachluke aufs Dach steigen muss. Denn durch die veränderte Neigung der Überdachung kann man jetzt innen am Fenster eine Leiter anbringen und durch die neue Öffnungsrichtung der Fenster bequem und sicher aufs Dach gelangen.



INNOVATION gepaart mit attraktiver Gestaltung

Insgesamt überzeugt die Station von LEITNER in Zusammenarbeit mit Pininfarina mit technologischer Innovation und der überlegten Weiterentwicklung in Bezug auf Wartungsfreundlichkeit und Funktionalität. Gepaart mit einer attraktiven Gestaltung entsteht damit einmal mehr ein Produkt, das Vorteile für alle bringt: Unternehmen, Mitarbeiter und Wintersportler.

LEITNER®

LEITNER AG

I-39049 Sterzing (BZ)

Tel. +39 0472 722 111

info@leitner.com

www.leitner.com